



RESPONSABILITÉ SOCIÉTALE DE LA MESE



Mutuelle
d'Entreprises
Schneider
Electric





Sommaire

La RSE : qu'est ce que c'est ?

Les valeurs de la MESE

Les missions de la MESE

Responsabilité sociétale

Responsabilité environnementale

L'adhérent au cœur de nos actions

RSE de la MESE en quelques chiffres



La responsabilité sociétale des entreprises (RSE) également appelée responsabilité sociale des entreprises est définie par la commission européenne comme l'intégration volontaire par les entreprises de préoccupations sociales et environnementales à leurs activités commerciales et leurs relations avec les parties prenantes.

Quelles différences entre RSE et développement durable ?

L'objet de la responsabilité sociétale des entreprises est la société, celui du développement durable est l'environnement et la préservation des ressources naturelles (air, eau et terre). Les objectifs du développement durable (ODD) concernent avant tous les Etats membres de l'ONU. Ils disposent d'un cadre temporel défini, à l'horizon 2030, et illustrent la notion de "droit commun". Les Etats sont incités à mettre en œuvre des stratégies et politiques au profit du développement durable. La RSE s'adresse quant à elle exclusivement aux organisations, le but étant de mettre en avant leur responsabilité à l'égard de l'impact de leur activité au sein de la société.

L'échelle n'est pas la même. La RSE adapte les ODD au monde de l'entreprise et à ses spécificités. Le développement durable touche l'ensemble des sphères de la société.

Comment la RSE contribue-t-elle au développement durable ?

Le développement durable s'illustre dans les entreprises par le biais de la RSE et des actions concrètes mises en œuvre. Les enjeux sociaux, environnementaux, économiques et de gouvernance sont propulsés au cœur de la stratégie des entreprises et à travers leur gestion. De plus, les entreprises peuvent par exemple améliorer leur performance énergétique, diminuer leurs émissions de gaz à effet de serre, œuvrer pour l'égalité des genres... De ce fait, les entreprises, du fait de leurs politiques RSE, répondent également aux enjeux liés au développement durable et deviennent même des acteurs clés



NOS VALEURS

La MESE est une mutuelle, donc une personne morale de droit privé à but non lucratif.

Elle mène notamment au moyen de cotisations versées par ses membres, et dans l'intérêt de ces derniers et de leurs ayants droit, une action de solidarité et d'entraide, dans les conditions prévues par ses statuts afin de contribuer au développement culturel, moral, intellectuel et physique de ses membres et à l'amélioration de leurs conditions de vie. (Article L111-1, alinéa 1 du Code de la mutualité).

La philosophie mutualiste, consiste en la mise en commun des moyens de chacun, dans le but de faire face aux aléas de santé. Cela sous-entend un système de collecte financier qui est indépendant du risque individuel à couvrir, même si l'équilibre financier reste nécessaire. Son objet est d'établir une solidarité entre ses membres dans le domaine de la couverture complémentaire santé.



Afin d'être représentée aux plans national et local, la MESE est adhérente à la FNMF (Fédération Nationale de la Mutualité française) et à l'URMP (Union de Représentation des Mutuelles Professionnelles).

La MESE se positionne comme un acteur engagé de l'Economie Sociale & Solidaire



NOS MISSIONS

Prendre soin de la santé
de nos adhérents




Promouvoir les valeurs
de gouvernance
démocratique



Soutenir les acteurs
responsables



Contribuer au bien
commun environnemental



Réduire notre impact
carbone



RESPONSABILITÉ SOCIÉTALE

Activité à but non lucratif: La Mese ne distribue pas de dividendes à des actionnaires et n'a pas d'objectif de profitabilité mais d'équilibre entre les cotisations reçues et les prestations versées

Gouvernance démocratique: Les adhérents élisent les Délégués à l'Assemblée Générale de la MESE pour un mandat de 4 ans. L'Assemblée Générale élit le Conseil d'Administration dont elle valide les décisions.

Solidarité: Le système de cotisations propose des solidarités inter-revenus et inter-âge.

Aide sociale: Chaque année, la MESE dédie 0,5% des cotisations qu'elle reçoit (soit près de 200K euros) à son fonds d'aide sociale, permettant à chacun d'accéder aux soins

Prévention: La MESE agit pour la santé de ses adhérents via des supports d'information et des actions de prévention.



Placements et investissements responsables: La MESE dispose de fonds propres placés sur les marchés lui permettant de faire face à ses obligations.

La MESE s'engage dans la durée pour l'investissement responsable, à travers des participations et financements d'organismes et d'entreprises qui correspondent à ses valeurs humaines et sociétales. La MESE a ainsi pris des participations dans le fonds Schneider Electric SEEA, consacré à la lutte contre la précarité énergétique. Ce fonds bénéficie du label ESUS*.

La MESE est aussi investi dans le fonds Mutuelles Impact, dont l'objectif est de faire émerger des entreprises qui apportent des réponses efficaces aux enjeux sanitaires et sociaux des Français: inégalités sociales en santé, bien vieillir pour tous, autonomie des personnes handicapées, déserts médicaux, efficacité et qualité du système de soins...

98% du portefeuille de la MESE répond à des critères d' Investissement Socialement Responsable, avec un label ESG 8.

**Entreprise solidaire d'utilité sociale*

***Environnementaux Sociétaux et de Gouvernance*



RESPONSABILITÉ ENVIRONNEMENTALE

Locaux de la Mese: Le bâtiment labellisé BBC Effinergie (basse consommation) et certifié HQE (Haute Qualité Environnementale), produit plus d'énergie qu'il n'en consomme grâce à une centrale photovoltaïque en toiture de 600 mètres carrés.

Digitalisation: La MESE privilégie le format dématérialisé des documents et incite également à utiliser les moyens digitaux pour toutes les opérations avec ses adhérents: espace adhérent, application mobile MESE et Moi, emails etc. Le format papier est autant que faire se peut, réduit aux exceptions.

Green Data: Avec CIV, la Mese a fait le choix de Data serveurs éco-responsables, basés à Sainghin dans le nord de la France. Une technologie et un hébergement nouvelle génération qui permettent une réduction des impacts carbonés.



La forêt MESE: La MESE plante un arbre pour chaque naissance ou adoption déclarée par ses adhérents.

En participant au programme de reboisement des forêts françaises avec **EcoTree**, la MESE donne du sens au mot mutualiste, parce que l'avenir de nos forêts et de leur biodiversité est de l'intérêt de tous, un investissement pour les générations futures.

Déjà 2054 arbres plantés (chiffres mars 2025) avec **EcoTree** dans la forêt MESE : <https://ecotree-mese.fr/>



LES ADHÉRENTS AU CŒUR DE NOS ACTIONS

La Mese met à la disposition de tous, grâce à son Espace Adhérents, et son application mobile "MESE et MOI», **des outils simples sécurisés et accessibles 24h/7j** permettant, entre autre, de :

- Suivre ses remboursements
- Télécharger sa carte mutuelle
- Transmettre ses devis, factures, justificatifs,..
- Consulter son barème de garanties

Sans frais supplémentaires **la Mese fait bénéficier ses adhérents des services** suivants:

- Assistance et aide à la personne
- Téléconsultation 7j7j
- Réseau tarifaire privilégié Kalixia en optique, audio, ostéo, dentaire.
- Actions de prévention et webinaires sur des thématiques ciblées.



L'équipe MESE a à cœur **de délivrer quotidiennement le meilleur service à ses adhérents**. Ses gestionnaires ne sont rémunérés ni au nombre de contrats souscrits, ni au niveau de garantie choisi.

La Mese tisse un **lien de proximité avec ses adhérents** en les informant régulièrement au travers de :

- Son bulletin de santé semestriel
- Sa newsletter trimestrielle
- Son site web : www.mese.fr

En **priviliégiant l'emploi sur le territoire** au travers :

- De son équipe installée à Grenoble
- Son service informatique implantée à Toulouse
- Ses prestataires basés en France
- La collaboration avec des centres d'aide par le travail et des entreprises adaptées locales

La MESE **réinvestit les éventuels excédents de cotisations au bénéfice de ses adhérents** :

- En remboursant de nouvelles prestations
- En effectuant des remises de cotisation



LA MESE EN CHIFFRES

Depuis + de 100 ans au service de ses adhérents

+ de 52 000 personnes protégées

88% des cotisations redistribués en prestations santé

98% de placements & investissements responsables


100% des administrateurs sont des adhérents

Une équipe de gestionnaires composée à 100% de salariés détachés basés en France.

100% des partenaires et des prestataires basés en France

Espace Adhérents et application mobile accessibles 24h/7j

Assistance et service de téléconsultation joignables 7j/7j



CONTACTER LA MESE



- Du lundi au vendredi de 8h30 à 18h30 au **0476605636** ou **2626** depuis un site Schneider



- **MESE**
CS94250
F38050 Grenoble Cedex 9




- fr-contact@mese.se.com



- Site internet : www.mese.fr
- Espace Adhérent : <https://certificat-mese.net/>



- Application mobile « **MESE et Moi** » disponible sous Iphone et Android



Mutuelle
d'Entreprises
Schneider
Electric

La MESE vous protège



03/25 ; crédit photo : adobe stock